

SNACK AND GO - REIN IN DIE PRAXIS!

Learning SNACKS



EIN QUIZ/ UMFRAGE EINFACH ERSTELLT - MIT FORMS

- *Grundlagen Forms*
- *eigenes Quizz erstellen*
- *Fragerunde*



FORMS



Learning
SNACKS

DIGITEAM

Loggen Sie sich unter office.com ein und wählen Sie FORMS aus

Neues Quiz auswählen und auf „Unbekanntes Quiz“ klicken

Unbenanntes Quiz

(Bild und Video sind möglich)

+ Neue Frage hinzufügen

Neue Frage anklicken

Frage eingeben

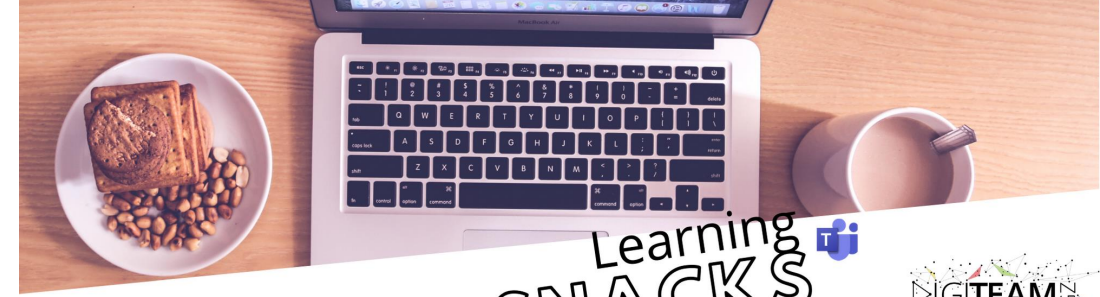
Lösungen eingeben

- richtige Antwort markieren
- Festlegen, ob die Aufgabe erforderlich ist (muss ausgefüllt werden)

Fertig? Oben rechts auf „Teilen“ klicken und Link kopieren!

FORMS

Mathematische Aufgaben



Learning
SNACKS

DIGITEAM

1. Frage

Option "1"

Option "2"

Richtige Antwort

+ Option hinzufügen

Punkte:

Mehrere Antworten Erforderlich

+ Neue Frage hinzufügen

- Optionen in zufälliger Reihenfolge
- Dropdown
- Mathematik
- Untertitel
- Verzweigung hinzufügen

Mathematische Aufgaben

- „...“ klicken
- Mathematik auswählen
- Im Feld „Gleichung hinzufügen“ die Rechnung eintragen
- Vorgeschlagene Ergebnisse → Alle hinzufügen auswählen
- „Neue Frage hinzufügen“ anklicken → Neue Aufgaben werden angezeigt → Auswählen oder „Alle hinzufügen“ anklicken

1. Löse die Aufgaben

3 + 5 =

Vorgeschlagene Ergebnisse

Alle hinzufügen

8 5 6 7

Geben Sie eine Gleichung für diese Option ein.

Geben Sie eine Gleichung für diese Option ein. ✓ Richtige Antwort

+ Neue Frage hinzufügen

Ideen für Fragen

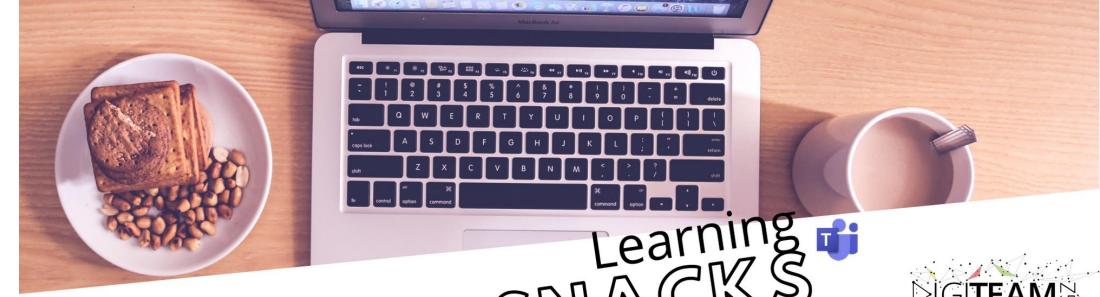
Alle hinzufügen

Löse die Aufgaben
5 + 8

Löse die Aufgaben
3 + 3

Löse die Aufgaben
4 + 4

AUFGABE

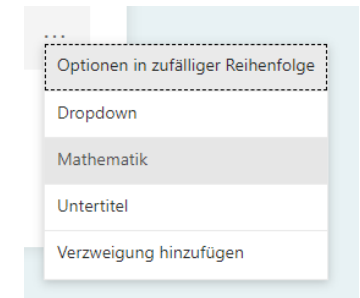
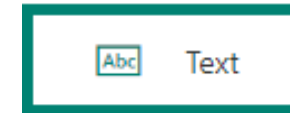
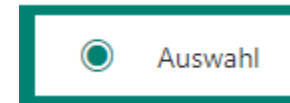
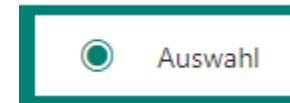


Learning
SNACKS

DIGITEAM

Erstellen Sie ein Quiz

- Überschrift: „Das kennst Du schon“
- Beschreibung: Löse die Aufgaben
- 1. Frage: Welchen Tag haben wir heute?
 - 3 Möglichkeiten angeben und „richtige Lösung“ markieren
- 2. Frage: Löse die Rechnung „ $27+3-5=$ “
- 3. Frage: Wie waren die Aufgaben für Dich?
- Stellen Sie den Link in unseren Chat



Antworten senden und sammeln

Jeder mit dem Link kann antworten

✓ Jeder mit dem Link kann antworten

Nur Personen in meiner Organisation können antworten

WICHTIG: Wählen Sie aus, dass „Jeder mit dem Link kann antworten“ ausgewählt ist!